


Commune de Puissalicon



NOTE DE PRESENTATION BREVE ET SYNTHETIQUE

BUDGET PRIMITIF 2025

- mise à jour du 25/03/2025 -

Réunion du Conseil Municipal du 25/03/2025



Note mise en ligne sur le site internet de la commune à l'issue du conseil municipal.

<https://www.puissalicon.fr>



Commune de Puissalicon

**TAUX des TAXES
DIRECTES LOCALES**

Vote des taux d'imposition 2025 – [Délibération n°2025-5]




Les taux d'imposition sont identiques à l'année précédente.

Taxes	Taux 2024	Taux votés 2025
Taxe Foncière Bâtie (TFB)	46,45 %	46,45 %
Taxe Foncière Non Bâtie (TFNB)	73 %	73 %
Taxe Habitation Résidences Secondaires (THRS)	14 %	14 %

Depuis 2021, la part départementale de TFB a été transférée à la Commune.
 Le taux de référence voté en 2021 (= 46,45 %) est égal à la somme du taux communal fixé par l'assemblée délibérante (= 25 %) et du taux départemental 2020 de TFB (= 21,45 %).

Le coefficient de revalorisation des valeurs locatives pour 2025 est estimé à 1,7 %
 Il était de 3,9 % en 2024, 7,1 % en 2023 et 3,4 % en 2022.

Détail prévisionnel 2025

	Taux	Produit
 Taxe Foncière Bati	46.45%	725 549 €
 Taxe Foncière Non-Bati	73.00%	110 011 €
 Taxe Hab Rés Secondaire	14.00%	61 250 €
• Impôts prévisionnels (73111 et 73118)		= 896 810 €
• Coefficient correcteur négatif		- 36 884 €
• Majoration 20% de taxe d'habitation (MTHS)		+ 11 953 €
• Compensations Etat TF (74833)		+ 15 376 €
• Total prévisionnel 2025		= 887 255 €

Evolution des recettes de taxes directes locales de [2021 - 2024] et prévisionnel 2025

	2021	2022	2023	2024	2025 PREVISION
Recettes fiscales	743 543 €	776 521 €	833 519 €	878 649 €	887 255 €



Commune de Puissalicon
SUBVENTIONS aux ASSOCIATIONS

Subventions 2025 attribuées aux associations – [\[Délibération n°2025-6\]](#)
 et comparaison avec les années précédentes

Associations	2021	2022	2023	2024	2025
AS Puissalicon-Magalas	6000 €	6000 €	6000 €	6300 €	6 000 €
Amicale parents élèves	1100 €	1100 €	1100 €	1200 €	1 200 €
Coopérative scolaire	2200 €	2200 €	2200 €	2200 €	2 200 €
Boule puissaliconnaise	700 €	700 €	700 €	700 €	800 €
Danse Isadora	2000 €	1000 €	1000 €	1000 €	1 000 €
Diane puissaliconnaise	700 €	700 €	700 €	700 €	700 €
Petite diane de l'extrême	300 €	300 €	300 €	300 €	600 €
Foyer rural	1100 €	1200 €	1100 €	1180 €	1 600 €
Amicale sapeurs-pompiers Magalas	400 €	400 €	400 €	400 €	500 €
USP Gymnastique	650 €	650 €	900 €	1000 €	1 000 €
Association sportive Collège Magalas	200 €	200 €	200 €	200 €	200 €
Raid'Oc	300 €	300 €	300 €	300 €	400 €
GDON des Côtes de Thongue		98 €	135 €	135 €	135 €
GLOUGLOU				800 €	1 000 €
La Tour en chanson					600 €
Jouons en Ludothèque (LAEP)	3250 €				500 €
Que le grain ne meure BUTTERFLY					500 €
TERRA TAO					150 €
COME					150 €
<i>Les Vieux crampons</i>	2500 €	2500 €	2500 €	3000 €	
<i>AMF34</i>	700 €			500 €	
<i>Plaisir de chanter</i>		600 €	600 €		
<i>Puissalid'Oc</i>		300 €			
<i>AFM-Téléthon</i>	200 €	200 €			
<i>Accueil loisir VILLAMONT</i>		112 €			
<i>CFAI Lézignan Corbières</i>		226 €			
<i>Union musicale intercommunale</i>	160 €				
TOTAL	22 460 €	18 786 €	18 135 €	19 915 €	19 235 €

Le montant total des subventions pour l'année 2025 s'établit à **19 235 €**

Commune de Puissalicon
SUBVENTION au CCAS

Subventions 2025 attribuée au CCAS – [\[Délibération n°2025-7\]](#)
 et comparaison avec les années précédentes

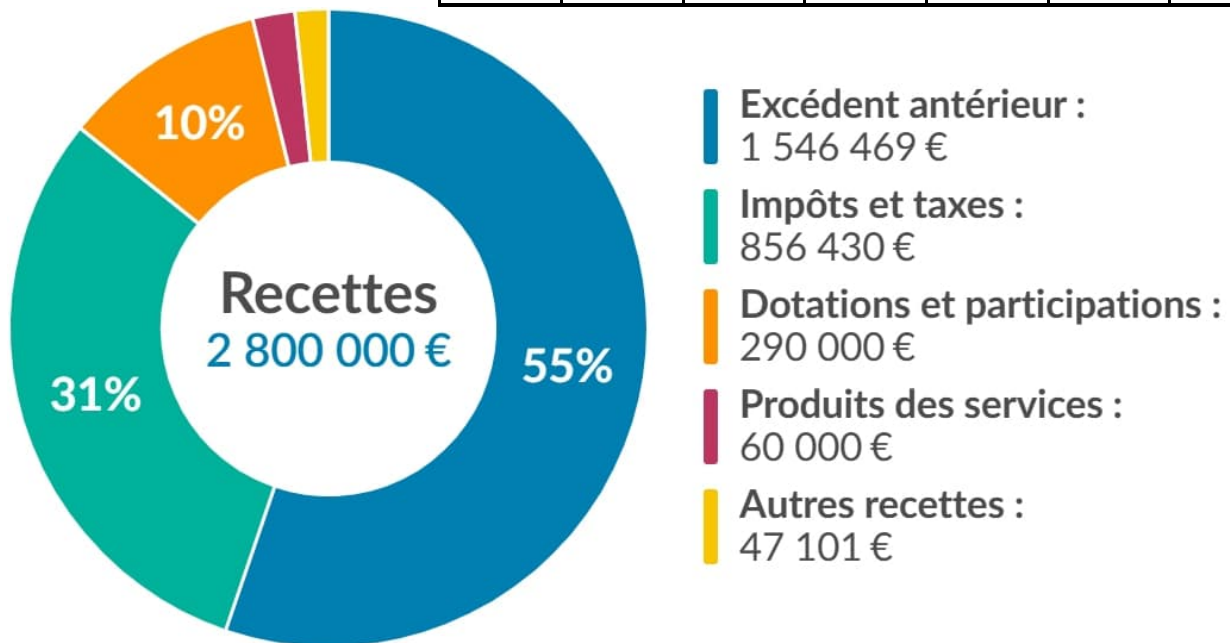
	2021	2022	2023	2024	2025
CCAS	8 000 €	8 000 €	7 000 €	6 000 €	7 000 €



Commune de Puissalicon
FONCTIONNEMENT

Présentation - Recettes de Fonctionnement 2025 (par chapitres)

Code Chapitre	Libellé Chapitre	BP 2022	Réalisations 2022	BP 2023	Réalisations 2023	BP 2024	Réalisations 2024	Propositions BP 2025
002	Résultat d'exploitation reporté	591 182,90 €	591 182,90 €	1 013 229,18 €	1 013 229,18 €	1 345 526,19 €	1 345 526,19 €	1 546 469,94 €
013	Atténuations de charges	5 000,00 €	12 463,23 €	5 000,00 €	1 526,20 €	5 000,00 €	6 265,91 €	5 000,00 €
70	Ventes de produits, prestations de services	50 000,00 €	68 374,57 €	60 000,00 €	73 364,27 €	60 000,00 €	73 045,97 €	60 000,00 €
73	Impôts et taxes	750 717,10 €	823 602,30 €	830 000,00 €	866 370,68 €	25 000,00 €	24 394,00 €	20 000,00 €
731	Impositions directes					812 373,81 €	878 190,35 €	836 430,06 €
74	Dotations et participations	310 000,00 €	364 609,64 €	320 000,00 €	364 753,22 €	320 000,00 €	351 496,34 €	290 000,00 €
75	Autres produits de gestion courante	27 000,00 €	26 814,87 €	30 000,00 €	31 912,77 €	30 000,00 €	41 772,26 €	30 000,00 €
76	Produits financiers	100,00 €	25,95 €	100,00 €	26,13 €	100,00 €	442,47 €	100,00 €
77	Produits exceptionnels	5 000,00 €	11 840,06 €	5 000,00 €	26 985,59 €	1 000,00 €	4 208,08 €	1 000,00 €
78	Reprises sur provisions	1 000,00 €		1 000,00 €	160,00 €	1 000,00 €	131,00 €	1 000,00 €
042	Opérations d'ordre de transfert entre sections	40 000,00 €	35 212,58 €	40 000,00 €	34 011,64 €	40 000,00 €	0,00 €	10 000,00 €
		1 780 000,00 €	1 934 126,10 €	2 304 329,18 €	2 412 339,68 €	2 640 000,00 €	2 725 472,57 €	2 800 000,00 €



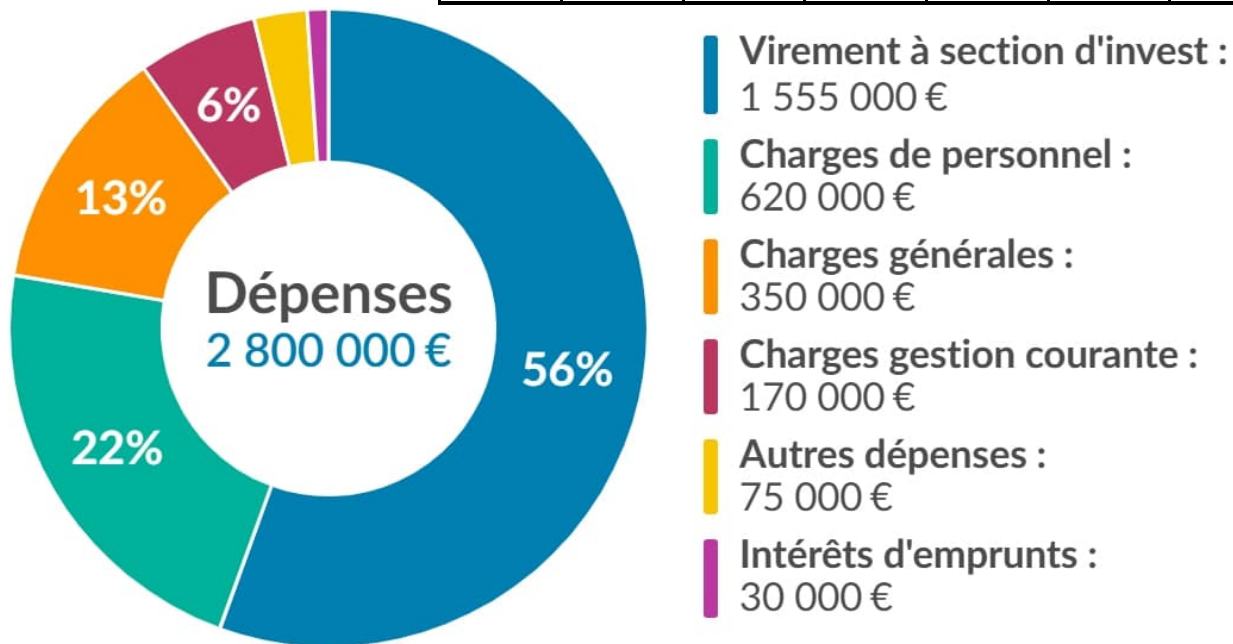
Le montant prévisionnel des recettes de Fonctionnement 2025 s'établit à **2 800 000 €**



Commune de Puissalicon
FONCTIONNEMENT

Présentation - Dépenses de Fonctionnement 2025 (par chapitres)

Code Chapitre	Libellé Chapitre	BP 2022	Réalisations 2022	BP 2023	Réalisations 2023	BP 2024	Réalisations 2024	Propositions BP 2025
011	Charges à caractère général	340 000,00 €	246 451,38 €	360 000,00 €	278 071,00 €	360 000,00 €	254 084,63 €	350 000,00 €
012	Charges de personnel et frais assimilés	570 000,00 €	494 440,88 €	600 000,00 €	498 368,08 €	610 000,00 €	547 171,38 €	620 000,00 €
014	Atténuations de produits	5 000,00 €		10 000,00 €	3 119,32 €	10 000,00 €	4 710,32 €	10 000,00 €
65	Autres charges de gestion courante	150 000,00 €	120 234,60 €	160 000,00 €	129 242,24 €	170 000,00 €	142 874,73 €	170 000,00 €
66	Charges financières	25 000,00 €	20 667,01 €	25 000,00 €	21 606,15 €	25 000,00 €	18 579,06 €	30 000,00 €
67	Charges exceptionnelles	20 000,00 €	639,55 €	20 000,00 €	649,18 €	10 000,00 €	0,00 €	10 000,00 €
68	Dotations aux provisions	5 000,00 €	384,00 €	5 000,00 €		5 000,00 €	0,00 €	5 000,00 €
022	Dépenses imprévues	30 000,00 €		62 000,00 €				
042	Opérations d'ordre de transfert entre sections	35 000,00 €	36 779,50 €	46 000,00 €	52 122,83 €	50 000,00 €	34 751,66 €	50 000,00 €
023	Virement à la section d'investissement	600 000,00 €		1 016 329,18 €		1 400 000,00 €		1 555 000,00 €
		1 780 000,00 €	919 596,92 €	2 304 329,18 €	983 178,80 €	2 640 000,00 €	1 002 171,78 €	2 800 000,00 €



Le montant prévisionnel des dépenses de Fonctionnement 2025 s'établit à **2 800 000 €**



Commune de Puissalicon
INVESTISSEMENT

Présentation - Dépenses d'investissement 2025 (par Opérations)

Code Opération	Libellé Opération	Report (RAR)	Propositions (BP 2025)	Report + Propositions (BP 2025)
999	AMENAGEMENT RD33E4 ROUTE DE LIEURAN		650 000,00 €	650 000,00 €
1014	ACQUISITION TERRAINS - BATIMENTS		50 000,00 €	50 000,00 €
1021	RENOVATION ENERGETIQUE - SALLE DU PEUPLE	37 000,00 €	50 000,00 €	87 000,00 €
1023	VIDEOPROTECTION		1 000,00 €	1 000,00 €
1025	PROGRAMME HERAULT ENERGIES - AVENUE DE BEZIERS	40 000,00 €	20 000,00 €	60 000,00 €
1027	RENOVATION BATIMENT BASTIDE D'IZARD		20 000,00 €	20 000,00 €
1028	MOBILIER MATERIEL - VOIRIE RESEAUX AMENAGEMENTS	61 000,00 €	60 000,00 €	121 000,00 €
1035	STADE FOOTBALL	32 000,00 €	40 000,00 €	72 000,00 €
1037	PROGRAMME HERAULT ENERGIES - ECLAIRAGE PUBLIC		100 000,00 €	100 000,00 €
1038	SALLE OMNIPORTS		20 000,00 €	20 000,00 €
1039	TRAVAUX VOIRIE ET ESPACES AMENAGES 2025		100 000,00 €	100 000,00 €
1040	PLACE DU PLO		100 000,00 €	100 000,00 €
1041	CABINET MEDICAL		400 000,00 €	400 000,00 €
1042	MOULIN		20 000,00 €	20 000,00 €
OPNI	OPERATIONS NON INDIVIDUALISEES		213 169,15 €	213 169,15 €
OPFI	OPERATIONS FINANCIERES		345 830,85 €	345 830,85 €
		170 000,00 €	2 190 000,00 €	2 360 000,00 €

OPNI	OPERATIONS NON INDIVIDUALISEES	Propositions (BP 2025)
20	203 - Frais d'études	50 000,00 €
204	204183 - Subvention d'équipement caserne pompiers Magalas	3 557,00 €
204	2041512 - Subvention d'équipement	50 000,00 €
204	2324 - Subvention d'équipement	50 000,00 €
23	231 - Immobilisations corporelles en cours	59 612,15 €
	Total ONA	213 169,15 €

OPFI	OPERATIONS FINANCIERES	Propositions (BP 2025)
001	Solde execution section investissement reporté (deficit)	120 830,85 €
040	Opération d'ordre de transfert entre sections (travaux en regie)	10 000,00 €
041	Opérations patrimoniales	15 000,00 €
16	Emprunts (remboursement capital)	200 000,00 €
	Total OPFI	345 830,85 €

Les dépenses d'investissement 2025 représentent un montant prévisionnel de **2 360 000 €**



Commune de Puissalicon

INVESTISSEMENT

Présentation - Recettes d'investissement 2025 (par Opérations)

Code Opération	Libellé Opération	Report (RAR)	Propositions (BP 2025)	Report + Propositions (BP 2025)
999	AMENAGEMENT RD33E4 ROUTE DE LIEURAN	62 000,00 €	1 000,00 €	63 000,00 €
1021	RENOVATION ENERGETIQUE - SALLE DU PEUPLE	52 000,00 €		52 000,00 €
1036	TRAVAUX VOIRIE ET ESPACES AMENAGES 2024		45 000,00 €	45 000,00 €
1041	CABINET MEDICAL		300 000,00 €	300 000,00 €
OPFI	OPERATIONS FINANCIERES		1 900 000,00 €	1 900 000,00 €
		114 000,00 €	2 246 000,00 €	2 360 000,00 €

OPFI	OPERATIONS FINANCIERES	Propositions (BP 2025)
001	Solde execution section investissement reporté (excédent)	0,00 €
021	Virement de la section d'exploitation	1 555 000,00 €
024	Produits des cessions d'immobilisations	20 000,00 €
040	Opération d'ordre de transfert entre sections (amortissements)	50 000,00 €
041	Opérations patrimoniales	15 000,00 €
10	10222 - FCTVA	75 000,00 €
10	10228 - TLE	500,00 €
10	10226 - Taxe d'Aménagement (TAM)	7 669,15 €
10	1068 - Excédent de fonctionnement capitalisé	176 830,85 €
	Total OPFI	1 900 000,00 €

Les recettes d'investissement 2025 représentent un montant prévisionnel de **2 360 000 €**

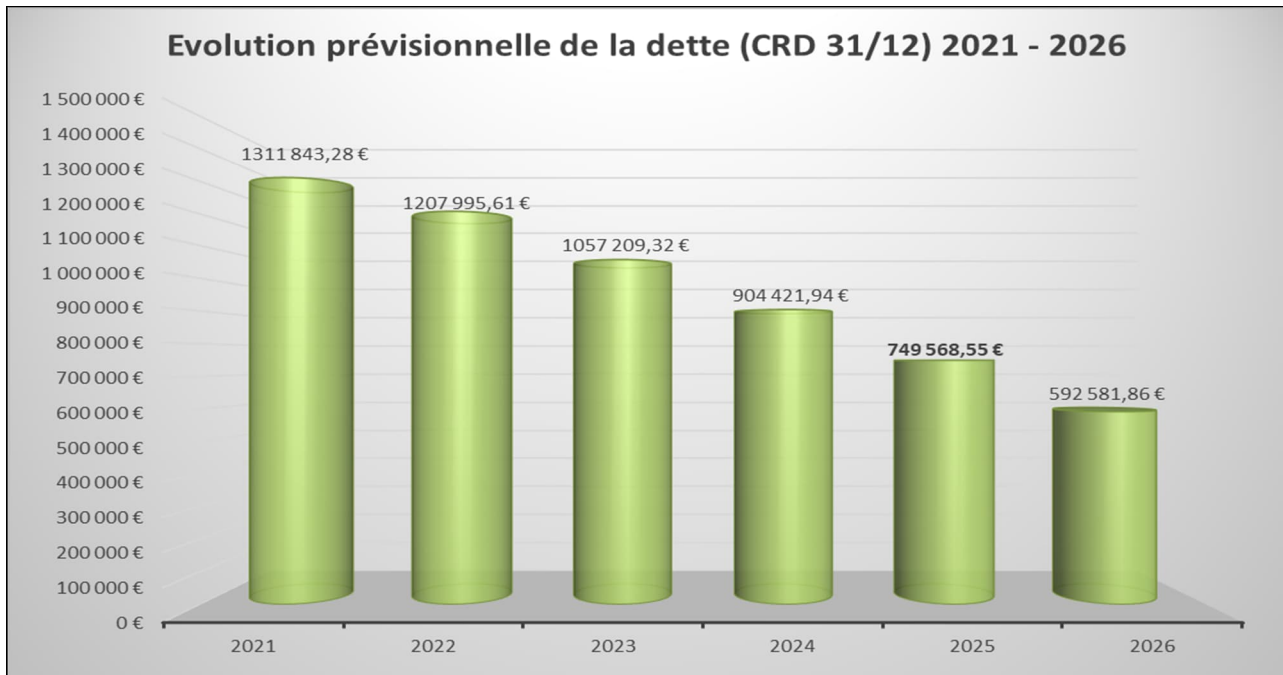


Commune de Puissalicon**ETAT de la DETTE****Etat de la dette sur l'exercice 2025****8 emprunts** en cours sur l'exercice

Capital à rembourser sur l'année 2025 : **154 853,40 €** - dépenses d'Investissement (16)
 Intérêts à rembourser sur l'année 2025 : **15 487,04 €** - dépenses de Fonctionnement (66)

Annuité de la dette 2025 : **170 340,44 €**

Capital restant dû (CRD) au 31/12/2025 **749 568,55 €**

**Commune de Puissalicon****INFORMATIONS FINANCIERES - PRINCIPAUX RATIOS DU BUDGET**

Dépenses Réelles de Fonctionnement (DRF)	862€/Hab
Recettes Réelles de Fonctionnement (RRF)	897€/Hab
Dépenses d'équipement brut (investissements réalisés)	1 453€/Hab
Encours de la dette	653€/Hab
Dotation globale de fonctionnement (versée par l'État)	166€/Hab
Dépenses de personnel / DRF	52%
Dépenses de fonct et remboursement de dette / RRF	112%
Dépenses d'équipement brut / RRF	162%
Encours de la dette / RRF	73%
Épargne brute / RRF	4%



Commune de Puissalicon
ETAT des INDEMNITES des ELUS

Article L. 2123-24-1-1 du Code Général des Collectivités Territoriales (CGCT)

« Chaque année, les communes établissent un état présentant l'ensemble des indemnités de toute nature, libellées en euros, dont bénéficient les élus siégeant au conseil municipal, au titre de tout mandat et de toutes fonctions exercés en leur sein et au sein de tout syndicat au sens des livres VII et VIII de la cinquième partie ou de toute société mentionnée au livre V de la première partie ou filiale d'une de ces sociétés. Cet état est communiqué chaque année aux conseillers municipaux avant l'examen du budget de la commune. »

INDEMNITES des ELUS perçues
au titre l'année 2025

Indemnités versées par la Commune :

Fonctions	Elus	COMMUNE - Puissalicon		
		Taux % de l'indice brut terminal de la fonction publique	Montant brut mensuel	Montant net mensuel
Maire	FARENC Michel	51,60 %	2 121,03 €	1 679,86 €
1 ^{er} Adjoint	FERRE Gérard	19,80 %	813,88 €	704,01 €
2 ^{ème} Adjoint	LORENTE-AMEN Marie	19,80 %	813,88 €	704,01 €
3 ^{ème} Adjoint	BLANCOU Hubert	11,88 %	488,33 €	422,41 €
4 ^{ème} Adjoint	MATHIEU Marjorie	11,88 %	488,33 €	422,41 €
1 ^{er} Conseiller délégué	GAU Rose-Marie	7,92 %	325,55 €	281,59 €
2 ^{ème} Conseiller délégué	KUTTEN Michel	7,92 %	325,55 €	281,59 €

Les Indemnités de fonction des élus de la commune de Puissalicon ont été adoptées à l'unanimité des membres du conseil municipal par délibération n°2020-23 du 10/06/2020.

Indemnités versées par des collectivités ou établissements extérieurs :

Fonctions	Elu	SICTOM - Pézenas-Agde		
		Taux % de l'indice brut terminal de la fonction publique	Montant brut mensuel	Montant net mensuel
8 ^{ème} Vice-Président	FARENC Michel	17,72 %	728,38 €	637,34 €



Commune de Puissalicon**BUDGET PRIMITIF****Fongibilité des crédits pour la nomenclature M57 (article L5217-10-6 du CGCT)**

La nomenclature M57 donne la possibilité pour l'exécutif, si le Conseil Municipal l'y a autorisé, de procéder à des versements de crédits de chapitre à chapitre au sein de la même section dans la limite de 7,5 % maximum des dépenses réelles de la section. Cette disposition permet de disposer de plus de souplesse budgétaire mais ne peut s'appliquer aux dépenses de personnel. Au-delà du plafond fixé par le conseil, une décision modificative doit être votée. Cette disposition permet d'amender dès que le besoin apparaît, la répartition des crédits afin de les ajuster au mieux, sans modifier le montant global des sections. Dans ce cas, le Maire est tenu d'informer l'assemblée délibérante des mouvements de crédits opérés lors de la plus proche séance dans les mêmes conditions que la revue des décisions prises dans le cadre de l'article L.2122-22 du CGCT.

Approbation du budget primitif 2025 – [Délibération n°2025-8]

avec fongibilité des crédits dans la limite de **7,5%** des dépenses réelles de chaque section

FONCTIONNEMENT			
DEPENSES		RECETTES	
011 - charges caractère général	350 000,00 €	002 - résultat reporté	1 546 469,94 €
012 - charges de personnel	620 000,00 €	013 - atténuations de charges	5 000,00 €
014 - atténuations de produits	10 000,00 €	70 - vente produits, services	60 000,00 €
65 - autres charges de gestion	170 000,00 €	73 - impôts et taxes	20 000,00 €
66 - charges financières	30 000,00 €	731 - impositions directes	836 430,06 €
67 - charges exceptionnelles	10 000,00 €	74 - dotations et participations	290 000,00 €
68 - dotations aux provisions	5 000,00 €	75 - autres produits de gestion	30 000,00 €
		76 - produits financiers	100,00 €
		77 - produits exceptionnels	1 000,00 €
042 - op ordre transfert entre S°	50 000,00 €	78 - reprises sur provisions	1 000,00 €
023 - virement à S° Inv.	1 555 000,00 €	042 - op ordre transfert entre S°	10 000,00 €
TOTAL DEPENSES FONCTIONNEMENT	2 800 000,00 €	TOTAL RECETTES FONCTIONNEMENT	2 800 000,00 €

INVESTISSEMENT			
DEPENSES		RECETTES	
001 - résultat reporté	120 830,85 €	021 - virement de la S° de F°	1 555 000,00 €
16 - emprunts (capital)	200 000,00 €	001 - résultat reporté	
20 - immobilisat° incorporelles	70 000,00 €	10 - dotations, fonds divers	260 000,00 €
204 - subventions d'équipement	263 557,00 €	13 - subv° d'investissement	160 000,00 €
21 - immobilisations corporelles	1 221 000,00 €	16 - emprunts	300 000,00 €
23 - immobilisations en cours	459 612,15 €	024 - produits des cessions	20 000,00 €
040 - op ordre transfert entre S°	10 000,00 €	040 - op ordre transfert entre S°	50 000,00 €
041 - opérations patrimoniales	15 000,00 €	041 - opérations patrimoniales	15 000,00 €
TOTAL DEPENSES INVESTISSEMENT	2 360 000,00 €	TOTAL RECETTES INVESTISSEMENT	2 360 000,00 €

TOTAL DEPENSES BP	5 160 000,00 €	TOTAL RECETTES BP	5 160 000,00 €
--------------------------	-----------------------	--------------------------	-----------------------



Aire de Lavage (budget annexe)
RECETTES de FONCTIONNEMENT

Code Chapitre	Libellé Chapitre	BP 2022	Réalisations 2022	BP 2023	Réalisations 2023	BP 2024	Réalisations 2024	Propositions BP 2025
002	Résultat d'exploitation reporté	31 200,07 €	31 200,07 €	31 205,65 €	31 205,65 €	27 522,67 €	27 522,67 €	21 821,36 €
70	Ventes de produits, prestations de services	2 610,93 €	7 393,38 €	4 759,35 €	6 989,25 €	6 603,33 €	6 296,25 €	7 318,64 €
75	Autres produits de gestion courante	1 000,00 €				100,00 €	434,73 €	286,00 €
77	Produits exceptionnels			1 661,00 €	1 661,18 €	400,00 €	214,10 €	200,00 €
042	Opérations d'ordre de transfert entre sections	13 189,00 €	3 814,00 €	12 374,00 €	12 374,00 €	12 374,00 €	12 374,00 €	12 374,00 €
		48 000,00 €	42 407,45 €	50 000,00 €	52 230,08 €	47 000,00 €	46 841,75 €	42 000,00 €

Le montant prévisionnel des recettes de Fonctionnement 2025 s'établit à **42 000 €**

Aire de Lavage (budget annexe)
DEPENSES de FONCTIONNEMENT

Code Chapitre	Libellé Chapitre	BP 2022	Réalisations 2022	BP 2023	Réalisations 2023	BP 2024	Réalisations 2024	Propositions BP 2025
011	Charges à caractère général	20 811,00 €	5 387,80 €	20 126,00 €	8 333,41 €	24 626,00 €	10 646,39 €	19 626,00 €
012	Charges de personnel et frais assimilés	2 000,00 €	2 000,00 €	4 000,00 €	4 000,00 €	2 000,00 €	2 000,00 €	2 000,00 €
67	Charges exceptionnelles	10 000,00 €		10 000,00 €		5 000,00 €		5 000,00 €
68	Dotations aux provisions			1 000,00 €		1 000,00 €		1 000,00 €
022	Dépenses imprévues	2 000,00 €		2 500,00 €		2 000,00 €		2 000,00 €
042	Opérations d'ordre de transfert entre sections	13 189,00 €	3 814,00 €	12 374,00 €	12 374,00 €	12 374,00 €	12 374,00 €	12 374,00 €
		48 000,00 €	11 201,80 €	50 000,00 €	24 707,41 €	47 000,00 €	25 020,39 €	42 000,00 €

Le montant prévisionnel des dépenses de Fonctionnement 2025 s'établit à **42 000 €**

Aire de Lavage (budget annexe)
INVESTISSEMENT

Les dépenses d'investissement représentent **12 374 €**. Les recettes d'investissement représentent **12 374 €**
 Ces écritures concernant les amortissements (opérations d'ordre) liés à la construction de l'aire de lavage sur une durée de 50 ans de 2022 à 2072



Aire de lavage (budget annexe)

BUDGET PRIMITIF

Approbation du budget primitif 2025 – [Délibération n°2025-9]

FONCTIONNEMENT			
DEPENSES		RECETTES	
011 - charges à caractère général	19 626,00 €	002 - résultat reporté	21 821,36 €
012 - charges de personnel	2 000,00 €	70 - vente produits, services	7 318,64 €
67 - charges exceptionnelles	5 000,00 €		
68 - dotations aux provisions	1 000,00 €	75 - autres produits de gestion	286,00 €
022 - dépenses imprévues	2 000,00 €	77 - produits exceptionnels	200,00 €
042 - op d'ordre transfert entre S°	12 374,00 €	042 - op d'ordre transfert entre S°	12 374,00 €
TOTAL DEPENSES FONCTIONNEMENT	42 000,00 €	TOTAL RECETTES FONCTIONNEMENT	42 000,00 €

INVESTISSEMENT			
DEPENSES		RECETTES	
040 - op d'ordre transfert entre S°	12 374,00 €	040 - op d'ordre transfert entre S°	12 374,00 €
TOTAL DEPENSES INVESTISSEMENT	12 374,00 €	TOTAL RECETTES INVESTISSEMENT	12 374,00 €

TOTAL DEPENSES BP	54 374,00 €	TOTAL RECETTES BP	54 374,00 €
--------------------------	--------------------	--------------------------	--------------------

